

WebUntis – Benutzerkonto für Eltern/Erziehungsberechtigte

Ab sofort gibt es für Eltern/Erziehungsberechtigte ein eigenes Benutzerkonto.

Mit dem Benutzerzugang können Sie:

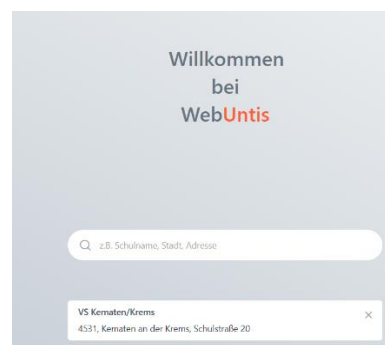

- Ihr Kind bei Krankheit von der Schule abmelden und Abwesenheiten einsehen
- den Stundenplan Ihres Kindes jederzeit einsehen
- allgemeine Nachrichten lesen

Wenn mehrere Ihrer Kinder unsere Schule besuchen, genügt ein Benutzerkonto.

Falls es zwei Erziehungsberechtigte gibt, die in verschiedenen Haushalten wohnen können auch zwei Benutzerkontos erstellt werden. Bitte dazu ein mail an m.irnberger@eduhi.at

Anleitung für die Anmeldung des Benutzerkontos:

1. Gehen sie auf die homepage von webuntis: <https://webuntis.com/>
2. Suche sie die Schule, indem sie im weißen Feld „VS Kematen“ reintippen.
3. Es erscheint die Schule und darauf klicken!



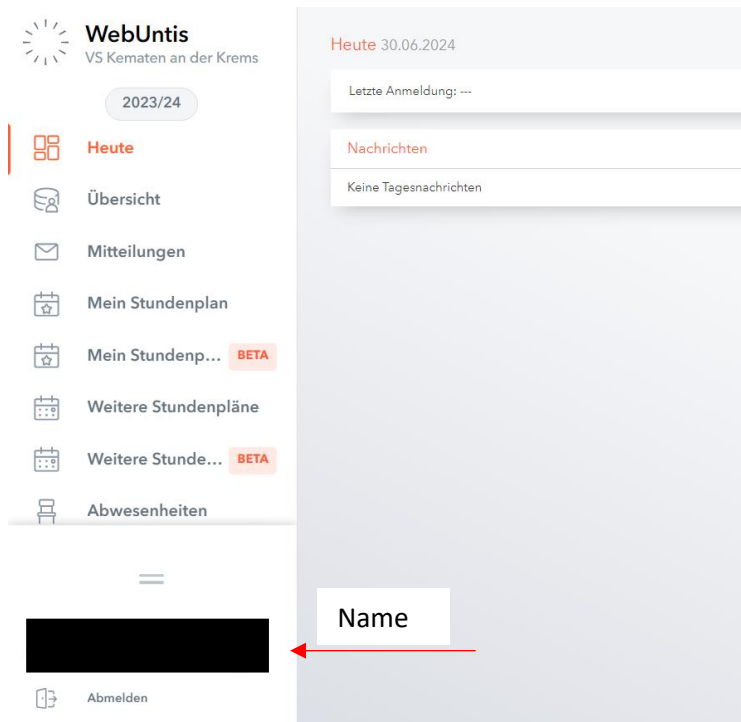
4. Es wurde für sie bereits ein Benutzerkonto angelegt. Daher ist folgendes zu tun:

Benutzername: *Vorname* (Leerzeichen) *Nachname* [z. Bsp.: Max Muster]

(Bei zwei Vornamen bitte nur den ERSTEN verwenden! Bei Doppelnamen im NACHNAMEN beide schreiben mit „-“ (Bindestrich)

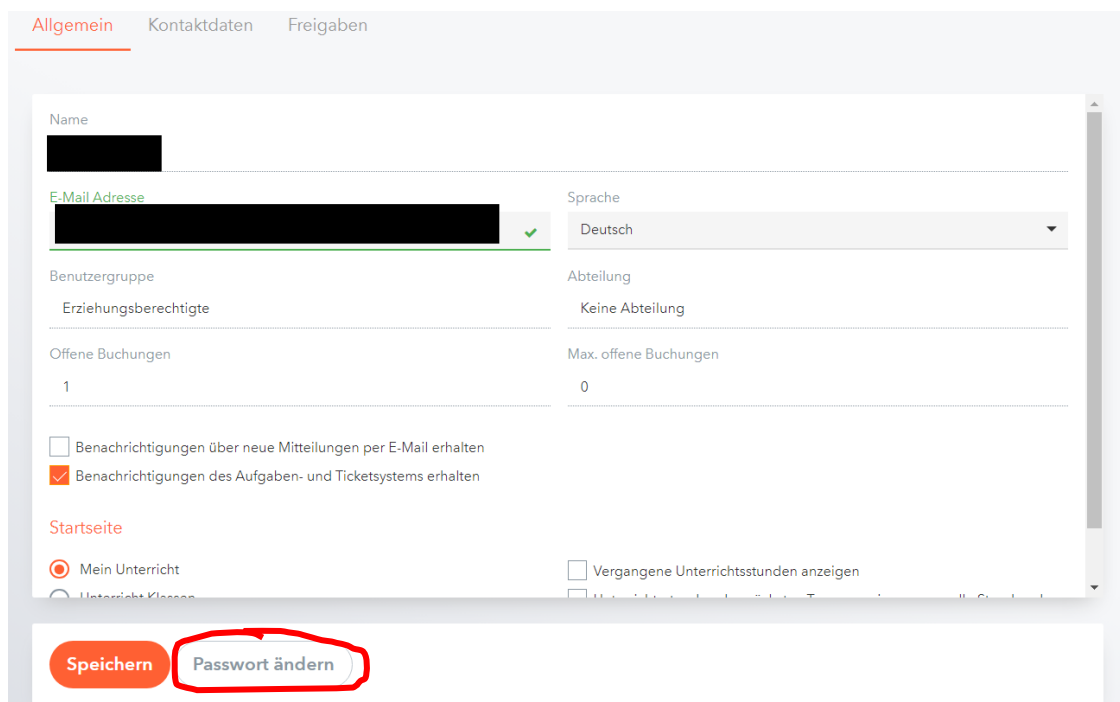
Passwort: *Willkommen1!*

5. Auf Login klicken. Sie sollten nun angemeldet sein und diese Oberfläche sehen



6. Bitte gleich beim ersten Einstieg das PASSWORT ändern, da alle zu Beginn dasselbe Passwort bekommen haben.

7. Dazu klicken sie auf ihren Namen (hier verbirgt er sich hinter dem schwarzen Rechteck) und dieses Fenster erscheint:



8. Klicken sie auf „Passwort ändern“ und ändern sie ihr Passwort!

Achtung: Das Passwort muss diese Bedingungen erfüllen!

Passwort ändern ✕

..... ✓

... ✓

... ✓

Das Passwort muss mindestens 8 Zeichen lang sein
Das Passwort muss Großbuchstaben enthalten
Das Passwort muss Ziffern enthalten
Das Passwort muss Sonderzeichen enthalten

Speichern

Damit haben sie erfolgreich ihr Passwort geändert. Sollte sie einmal ihr Passwort vergessen, können sie auf der Anmeldeseite auf „Passwort vergessen“ klicken und folgend dort den Anweisungen für eine neues Passwort.

9. Es wird empfohlen den erstmaligen Einstieg auf einem PC/laptop durchzuführen.

10. Natürlich gibt es auch eine APP (für android u. apple) mit dem Namen „UNTIS MOBILE“, die vom store aus installiert werden kann.



11. Bei Fragen oder Unklarheiten schreiben sie bitte an:

m.irnberger@eduhi.at oder an vskematen.konf@eduhi.at